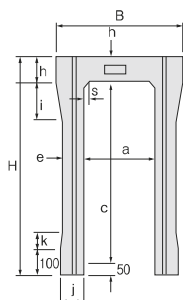


自由勾配KS側溝 (T-25)

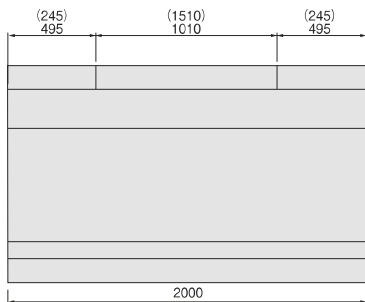
縦断用

ℓ=2000

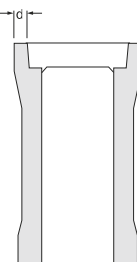
【正面図】



【側面図】

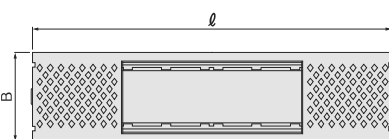


【断面図】



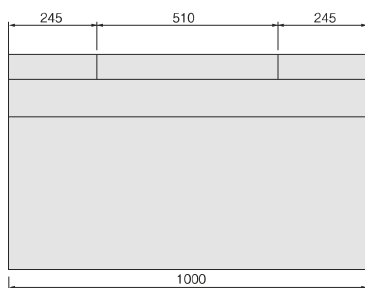
※ ()は、240用寸法

【平面図】

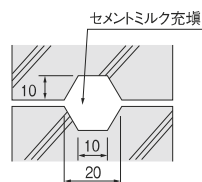


ℓ=1000

【側面図】



【目地部詳細】



■寸法表

規格 a × c	ℓ=2000 寸法 (mm)										参考重量 (kg)	ℓ=1000	
	H	B	d	e	h	i	j	k	s	寸法 e		参考重量 (kg)	
240 × 240	370	430	45	50	80	100	65	40	30	247	65	125	
240 × 300	430	430	45	50	80	100	65	40	30	259	65	146	
240 × 400	530	430	45	50	80	100	65	40	30	307	65	170	
300 × 300	445	500	50	55	95	150	85	50	45	335	85	210	
300 × 400	545	500	50	55	95	150	85	50	45	408	85	251	
300 × 500	645	500	50	55	95	150	85	50	45	460	85	292	
300 × 600	745	500	50	75	95	160	85	60	45	577	85	333	
300 × 700	845	500	50	75	95	160	85	60	45	645	85	374	
300 × 800	945	500	50	75	95	160	85	60	45	745	85	415	
300 × 900	1045	500	50	85	95	170	85	-	45	881	85	456	
300 × 1000	1145	500	50	85	95	170	85	-	45	977	85	497	
300 × 1100	1245	500	50	85	95	170	85	-	45	1056	85	538	
400 × 400	560	610	55	60	110	160	90	60	55	476	90	290	
400 × 500	660	610	55	60	110	160	90	60	55	545	90	333	
400 × 600	760	610	55	60	110	160	90	60	55	601	90	376	
400 × 700	860	610	55	75	110	175	90	70	55	734	90	420	
400 × 800	960	610	55	75	110	175	90	70	55	805	90	463	
400 × 900	1060	610	55	75	110	175	90	70	55	886	90	506	
400 × 1000	1160	610	55	90	110	190	90	-	55	1066	90	549	
400 × 1100	1260	610	55	90	110	190	90	-	55	1167	90	592	
400 × 1200	1360	610	55	90	110	190	90	-	55	1246	90	636	
500 × 500	675	720	55	70	125	170	95	70	65	658	95	402	
500 × 600	775	720	55	70	125	170	95	70	65	724	95	447	
500 × 700	875	720	55	70	125	170	95	70	65	790	95	492	
500 × 800	975	720	55	70	125	170	95	70	65	856	95	537	
500 × 900	1075	720	55	85	125	180	95	80	65	1031	95	582	
500 × 1000	1175	720	55	85	125	180	95	80	65	1111	95	627	
500 × 1100	1275	720	55	85	125	180	95	80	65	1191	95	672	
500 × 1200	1375	720	55	95	125	190	95	-	65	1373	95	717	
500 × 1300	1475	720	55	95	125	190	95	-	65	1462	95	762	
500 × 1400	1575	720	55	95	125	190	95	-	65	1551	95	807	
600 × 600	790	830	60	75	140	180	100	80	55	832	100	464	
600 × 700	890	830	60	75	140	180	100	80	55	902	100	512	
600 × 800	990	830	60	75	140	180	100	80	55	972	100	560	
600 × 900	1090	830	60	75	140	180	100	80	55	1043	100	608	
600 × 1000	1190	830	60	90	140	190	100	90	65	1236	100	656	
600 × 1100	1290	830	60	90	140	190	100	90	65	1321	100	704	
600 × 1200	1390	830	60	90	140	190	100	90	65	1406	100	752	
600 × 1300	1490	830	60	100	140	200	100	-	75	1602	100	800	
600 × 1400	1590	830	60	100	140	200	100	-	75	1696	100	848	
600 × 1500	1690	830	60	100	140	200	100	-	75	1790	100	896	

コンクリート用混和材

擁壁

環境製品

水路

側溝

道路用・他


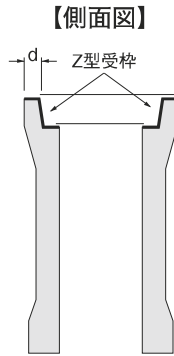
トップベース工法

住宅関連

横断用

4点固定式グレーチング用受枠付 (角かけ防止Z型受枠)

$\ell=2000$



■寸法表(横断用) $\ell=1000$ も用意しています。

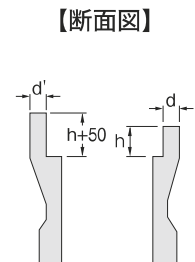
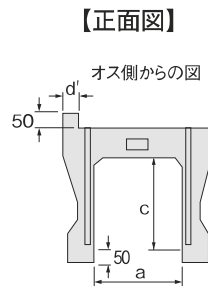
規格 a × c	$\ell=2000$ 寸法 (mm)										参考重量 (kg)
	H	B	d	e	h	i	j	k	s		
300 × 300	445	500	50	55	95	150	85	50	45	392	
300 × 400	545	500	50	55	95	150	85	50	45	465	
300 × 500	645	500	50	55	95	150	85	50	45	517	
300 × 600	745	500	50	75	95	160	85	60	45	634	
300 × 700	845	500	50	75	95	160	85	60	45	702	
300 × 800	945	500	50	75	95	160	85	60	45	802	
300 × 900	1045	500	50	85	95	170	85	-	45	938	
300 × 1000	1145	500	50	85	95	170	85	-	45	1034	
300 × 1100	1245	500	50	85	95	170	85	-	45	1113	
400 × 400	560	610	55	60	110	160	90	60	55	548	
400 × 500	660	610	55	60	110	160	90	60	55	617	
400 × 600	760	610	55	60	110	160	90	60	55	673	
400 × 700	860	610	55	75	110	175	90	70	55	806	
400 × 800	960	610	55	75	110	175	90	70	55	877	
400 × 900	1060	610	55	75	110	175	90	70	55	958	
400 × 1000	1160	610	55	90	110	190	90	-	55	1138	
400 × 1100	1260	610	55	90	110	190	90	-	55	1239	
400 × 1200	1360	610	55	90	110	190	90	-	55	1318	
500 × 500	675	720	55	70	125	170	95	70	65	757	
500 × 600	775	720	55	70	125	170	95	70	65	823	
500 × 700	875	720	55	70	125	170	95	70	65	889	
500 × 800	975	720	55	70	125	170	95	70	65	955	
500 × 900	1075	720	55	85	125	180	95	80	65	1130	
500 × 1000	1175	720	55	85	125	180	95	80	65	1210	
500 × 1100	1275	720	55	85	125	180	95	80	65	1290	
500 × 1200	1375	720	55	95	125	190	95	-	65	1472	
500 × 1300	1475	720	55	95	125	190	95	-	65	1561	
500 × 1400	1575	720	55	95	125	190	95	-	65	1650	
600 × 600	790	830	60	75	140	180	100	80	55	972	
600 × 700	890	830	60	75	140	180	100	80	55	1042	
600 × 800	990	830	60	75	140	180	100	80	55	1112	
600 × 900	1090	830	60	75	140	180	100	80	55	1183	
600 × 1000	1190	830	60	90	140	190	100	90	65	1376	
600 × 1100	1290	830	60	90	140	190	100	90	65	1461	
600 × 1200	1390	830	60	90	140	190	100	90	65	1546	
600 × 1300	1490	830	60	100	140	200	100	-	75	1742	
600 × 1400	1590	830	60	100	140	200	100	-	75	1836	
600 × 1500	1690	830	60	100	140	200	100	-	75	1930	

水止め付

■寸法表

規格 a × c	寸法 (mm)			参考重量 (kg)
	ℓ	d	d'	
300 × 300	2000	50	47	347
300 × 400	2000	50	47	420
300 × 500	2000	50	47	472
300 × 600	2000	50	47	589
300 × 700	2000	50	47	657
300 × 800	2000	50	47	757
300 × 300	1000	50	47	222
300 × 400	1000	50	47	263
300 × 500	1000	50	47	304

※但し本体寸法はスタンダードに準ずる。



コンクリート用混和材

擁壁

環境製品

水路

側溝

道路用・他

トップベース工法

住宅関連

自由勾配KS側溝 (T-25)

電柱切り廻し

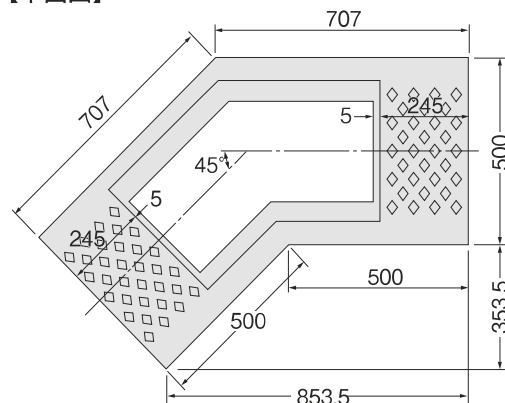
■寸法表 (単位:mm)

規格 a × c	H	h'	参考重量 (kg)
300 × 300	445	200	256
300 × 400	545	300	305
300 × 500	645	400	355
300 × 600	745	500	405
300 × 700	845	600	455
300 × 800	945	700	505

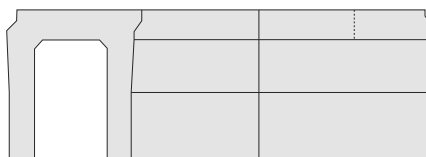
■蓋 一体物 (単位:mm)

390×863/540×95	60
----------------	----

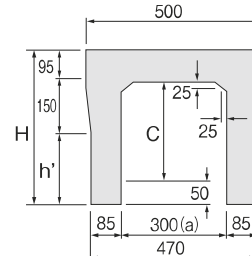
【平面図】



【側面図】



【正面図】

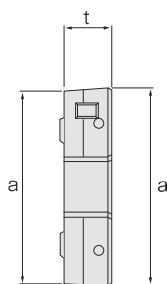


コンクリート蓋(車道用)

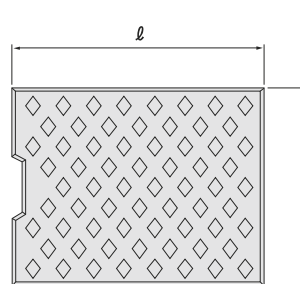
■寸法表

規格	寸法 (mm)					参考重量 (kg)
	a	a'	t	ℓ	ℓ'	
240	330	320	78	498	490	30
300	390	380	93	498	490	42
400	490	480	108	498	490	63
500	600	580	123	496	485	86
600	700	680	139	496	485	112

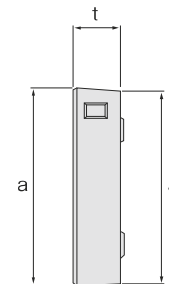
【側面図】



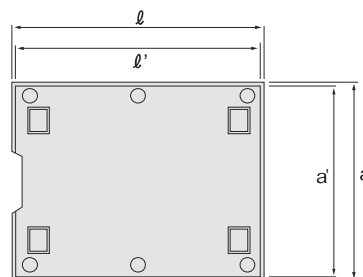
【平面図】



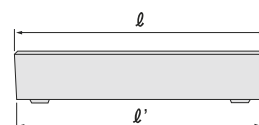
【側面図】



【背面図】



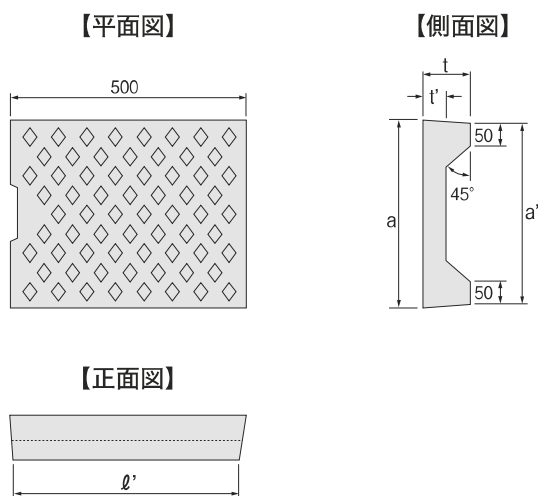
【側面図】



コンクリート蓋 (軽荷重用)

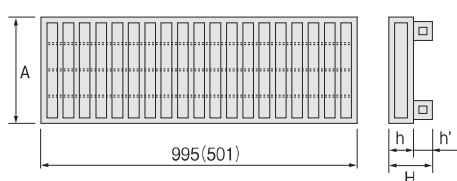
■ 寸法表

規格	寸法 (mm)					参考重量 (kg)
	a	a'	t	t'	ℓ'	
240	330	320	78	50	490	24
300	390	380	93	55	490	31
400	490	480	108	65	490	45
500	595	580	123	70	485	59
600	695	680	140	80	485	76



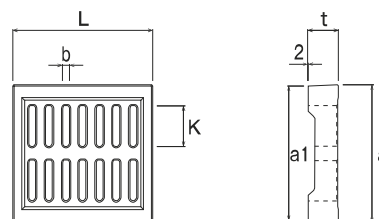
グレーチング蓋 (縦断用)

【平面図】 【側面図】



集水蓋

【平面図】 【側面図】



■ 寸法表 (T-25) ※240用のみ、0.5m物は495

規格	寸法 (mm)				参考重量 (kg)	
	A	H	h	h'	1m用	0.5m用
240	340	80	32	48	21	11
300	390	95	44	51	30	16
400	490	110	50	60	42	22
500	600	125	60	65	58	30
600	700	140	75	65	78	40

■ 寸法表

規格	寸法 (mm)						参考重量 (kg)
	a	a1	b	t	K	L	
250	330	320	24	80	85	498	23
300	390	380	24	95	105	498	31
400	490	480	20	110	145	500	46
500	600	580	20	125	195	498	49
600	700	680	20	140	200	498	60

コンクリート用混和材

擁壁

環境製品

水路

側溝

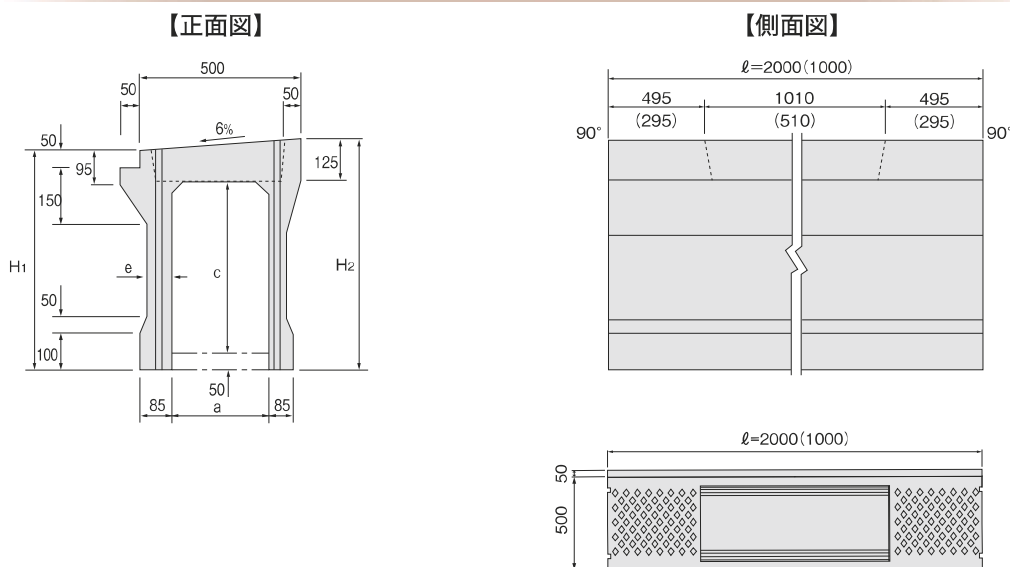
道路用・他

トップベース工法

住宅関連

自由勾配KS側溝 (T-25)

LKS側溝

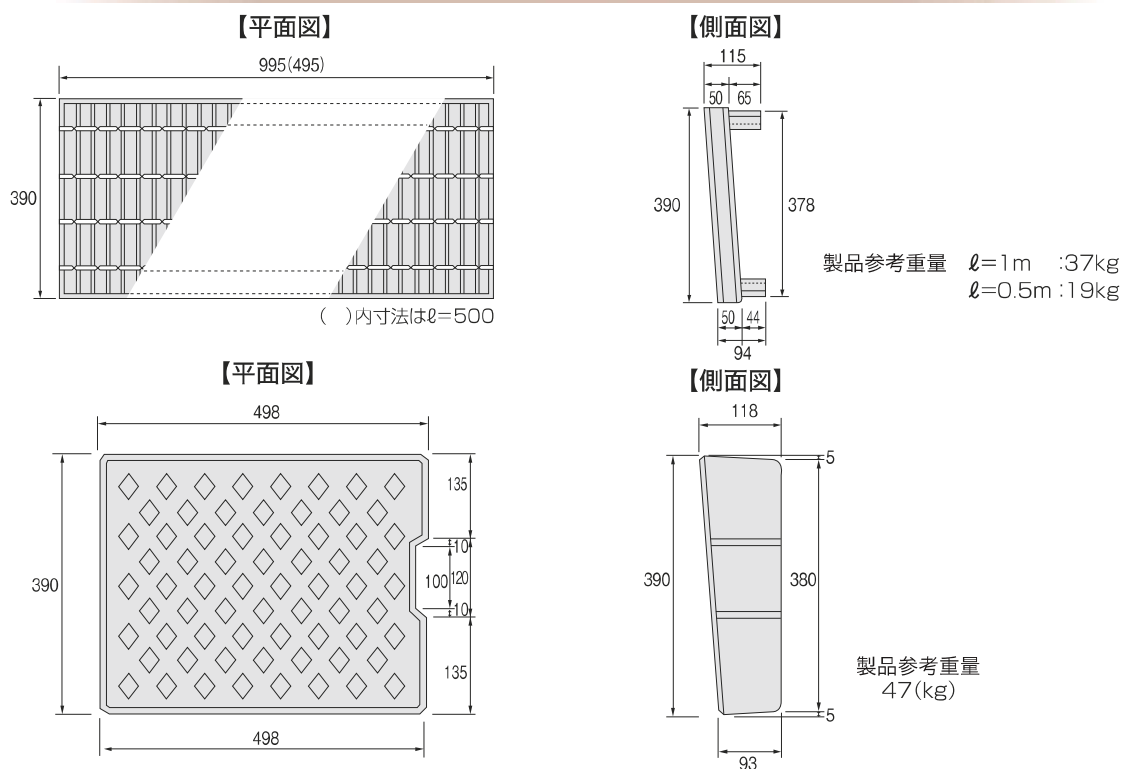


■寸法表

規格 a × c	寸法 (mm)			参考重量 (kg)	
	e	H1	H2	ℓ=2000	ℓ=1000
300×300	65	445	475	463	242
300×400	65	545	575	525	278
300×500	65	645	675	587	314
300×600	85(75)	745	775	768	350
300×700	85(75)	845	875	853	386
300×800	85(75)	945	975	938	422

()内寸法はℓ=1000

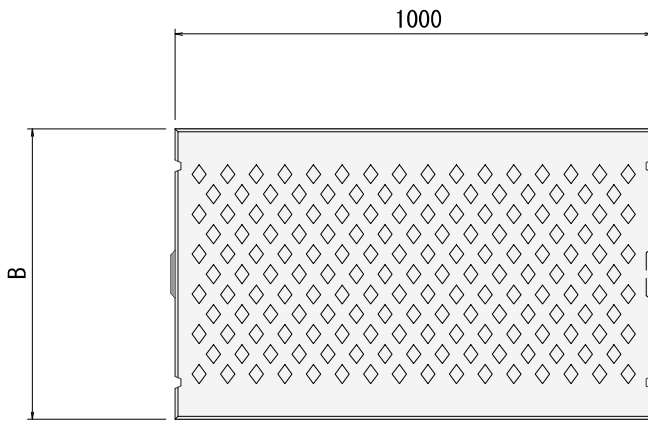
LKS側溝用蓋



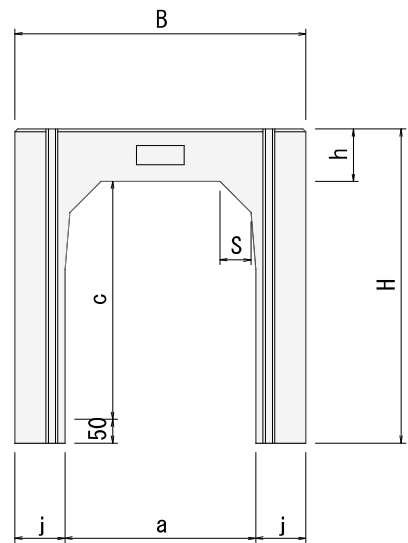
自由勾配KS側溝 全梁型

標準構造図

【 平面図 】

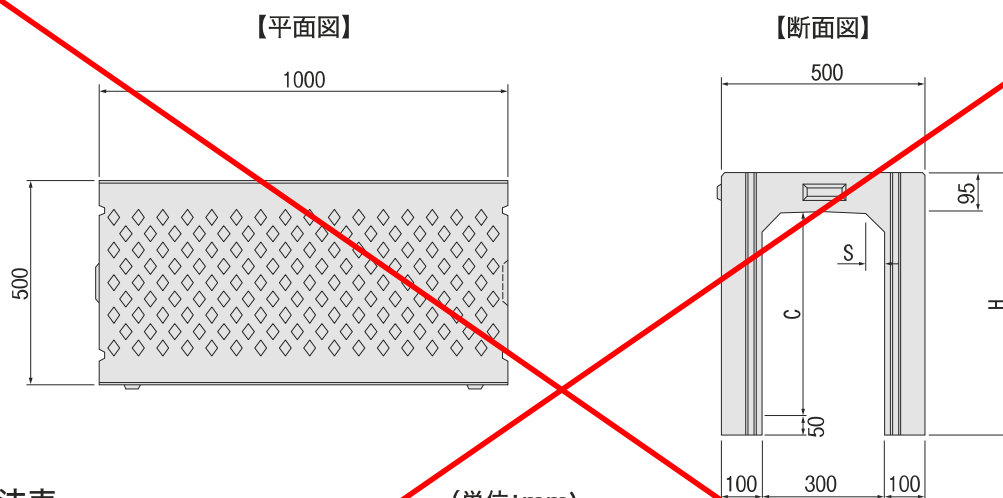


【 断面図 】



規格	寸法(mm)						参考重量	規格	寸法(mm)						参考重量
a × c	H	B	h	S	j	(kg)	a × c	H	B	h	S	j	(kg)		
300 × 300	445	500	95	45	100	300	500 × 500	675	720	125	75	110	545		
300 × 400	545	500	95	45	100	350	500 × 600	775	720	125	75	110	600		
300 × 500	645	500	95	45	100	400	500 × 700	875	720	125	75	110	655		
300 × 600	745	500	95	45	100	450	500 × 800	975	720	125	75	110	710		
300 × 700	845	500	95	45	100	500	500 × 900	1075	720	125	75	110	765		
300 × 800	945	500	95	45	100	550	500 × 1000	1175	720	125	75	110	820		
300 × 900	1045	500	95	45	100	600	500 × 1100	1275	720	125	75	110	875		
300 × 1000	1145	500	95	45	100	650	500 × 1200	1375	720	125	75	110	930		
300 × 1100	1245	500	95	45	100	700	500 × 1300	1475	720	125	75	110	985		
400 × 400	560	610	110	65	105	417	500 × 1400	1575	720	125	75	110	1040		
400 × 500	660	610	110	65	105	469	600 × 600	790	830	140	60	115	681		
400 × 600	760	610	110	65	105	522	600 × 700	890	830	140	60	115	739		
400 × 700	860	610	110	65	105	574	600 × 800	990	830	140	60	115	796		
400 × 800	960	610	110	65	105	627	600 × 900	1090	830	140	60	115	854		
400 × 900	1060	610	110	65	105	679	600 × 1000	1190	830	140	60	115	911		
400 × 1000	1160	610	110	65	105	732	600 × 1100	1290	830	140	60	115	969		
400 × 1100	1260	610	110	65	105	784	600 × 1200	1390	830	140	60	115	1026		
400 × 1200	1360	610	110	65	105	837	600 × 1300	1490	830	140	60	115	1084		
							600 × 1400	1590	830	140	60	115	1141		
							600 × 1500	1690	830	140	60	115	1199		

全梁型

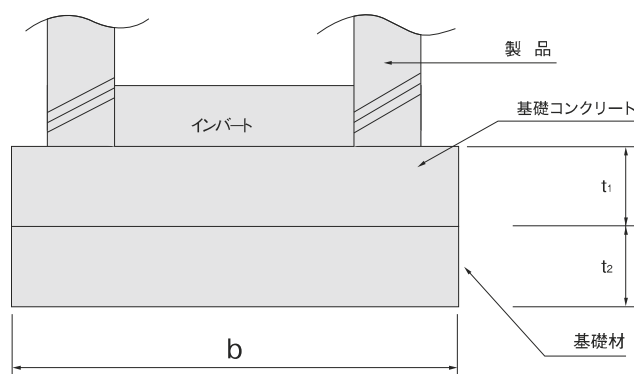


■寸法表

(単位:mm)

規 格	C	H	S	参考重量(kg)
300×300	300	445	45	300
300×400	400	545	45	350
300×500	500	645	45	400
300×600	600	745	45	450
300×700	700	845	45	500
300×800	800	945	45	550

標準基礎構造図



■寸法表

(単位:mm)

規 格	t ₁	t ₂	b
240	100	100	470
300	100	100	570
400	100	100	680
500	100	100	790
600	100	100	900

コンクリート用混和材

擁壁

環境製品

水路

側溝

道路用・他

トップベース工法

住宅関連